

# گزارش تولیدات علمی مراکز تحقیقاتی

دانشگاه علوم پزشکی کردستان

# مرکز تحقیقات بهداشت محیط

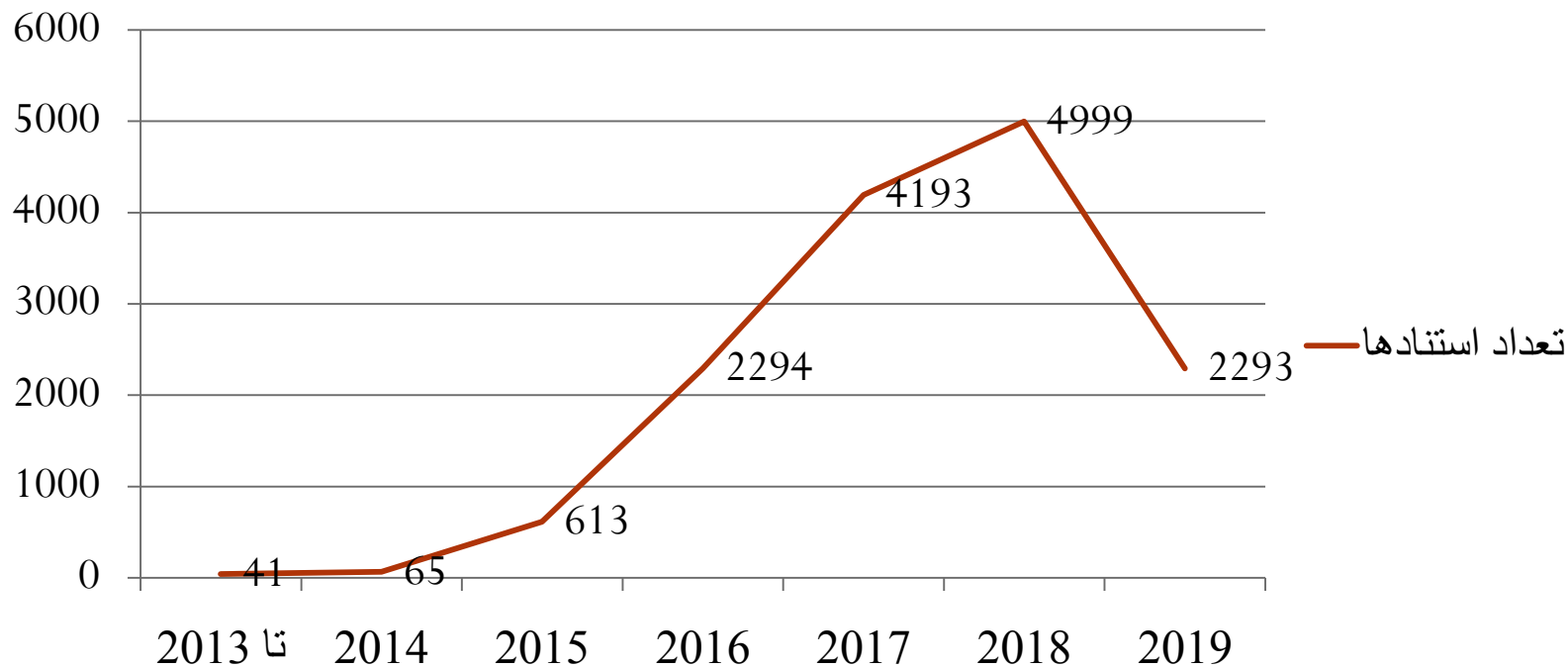
## Environmental Health Research Center

تعداد اعضا		
۱	استاد	
۲	دانشیار	
۷	استادیار	
۳	مربی	
۱۳	جمع	
سال	مقالات	استنادات
تا ۲۰۱۳	۲۴	۴۱
۲۰۱۴	۲۴	۶۵
۲۰۱۵	۴۶	۶۱۳
۲۰۱۶	۷۲	۲۲۹۴
۲۰۱۷	۵۰	۴۱۹۳
۲۰۱۸	۴۶	۴۹۹۹
۲۰۱۹	۲۵	۲۲۹۳
جمع	۲۸۷	۱۴۴۹۸
شاخص H-Index		
نسبت استناد به مقاله در همه سالها		
۳۰		
۵۰.۵۱		

# مرکز تحقیقات بهداشت محیط

## Environmental Health Research Center

### نمودار رشد تعداد استنادها به مقالات مرکز



# مرکز تحقیقات علوم سلولی و ملکولی

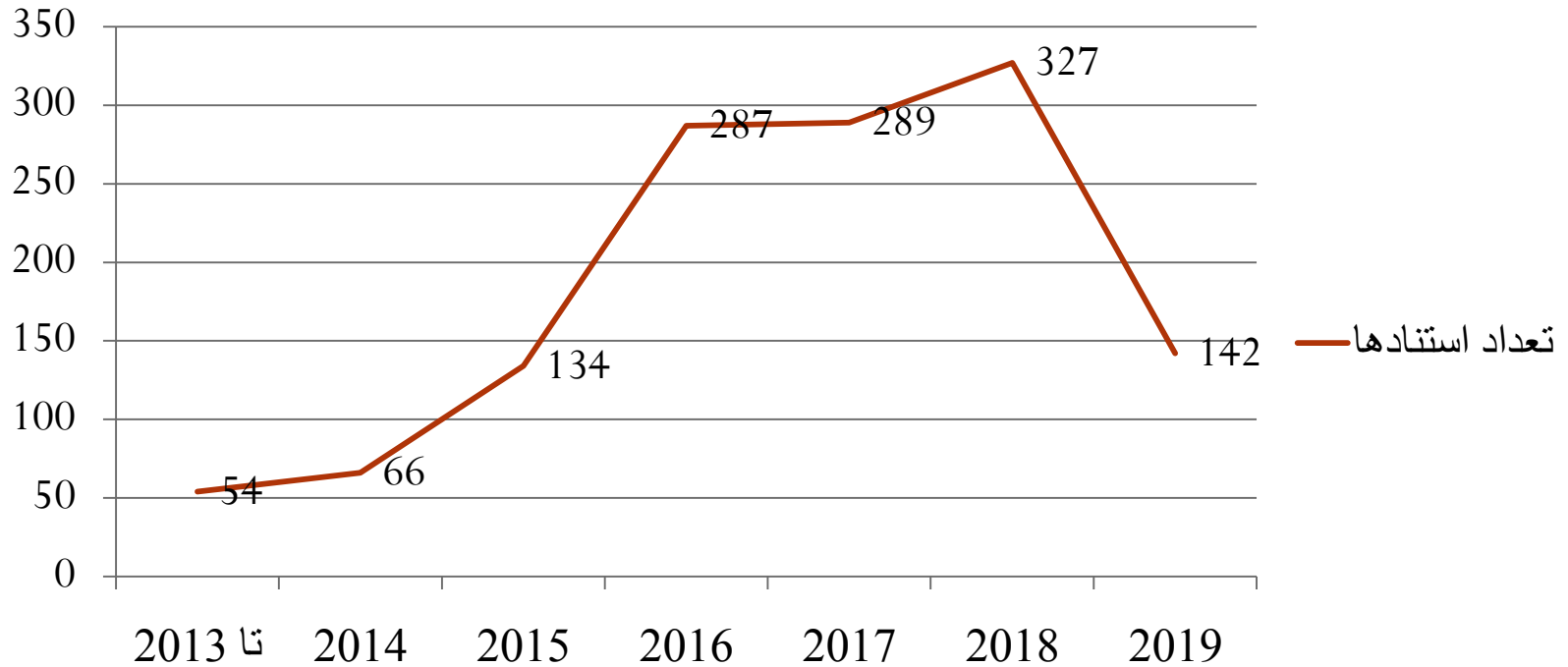
## Cellular and Molecular Research Center

۲	استاد		تعداد اعضا
۴	دانشیار		
۶	استادیار		
۱	مربی		
۱۳	جمع		
استنادات	مقالات	سال	تعداد مقالات ایندکس شده و استنادها در پایگاه اسکوپوس
۵۴	۳۹	تا سال ۲۰۱۳	
۶۶	۲۵	۲۰۱۴	
۱۳۴	۳۳	۲۰۱۵	
۲۸۷	۵۶	۲۰۱۶	
۲۸۹	۳۱	۲۰۱۷	
۳۲۷	۲۹	۲۰۱۸	
۱۴۲	۲۴	۲۰۱۹	
۱۲۹۹	۲۳۷	جمع	
	۱۷		شاخص H-Index
	۵.۴۸		نسبت استناد به مقاله در همه سالها

# مرکز تحقیقات علوم سلولی و ملکولی

## Cellular and Molecular Research Center

### نمودار رشد تعداد استنادها به مقالات مرکز



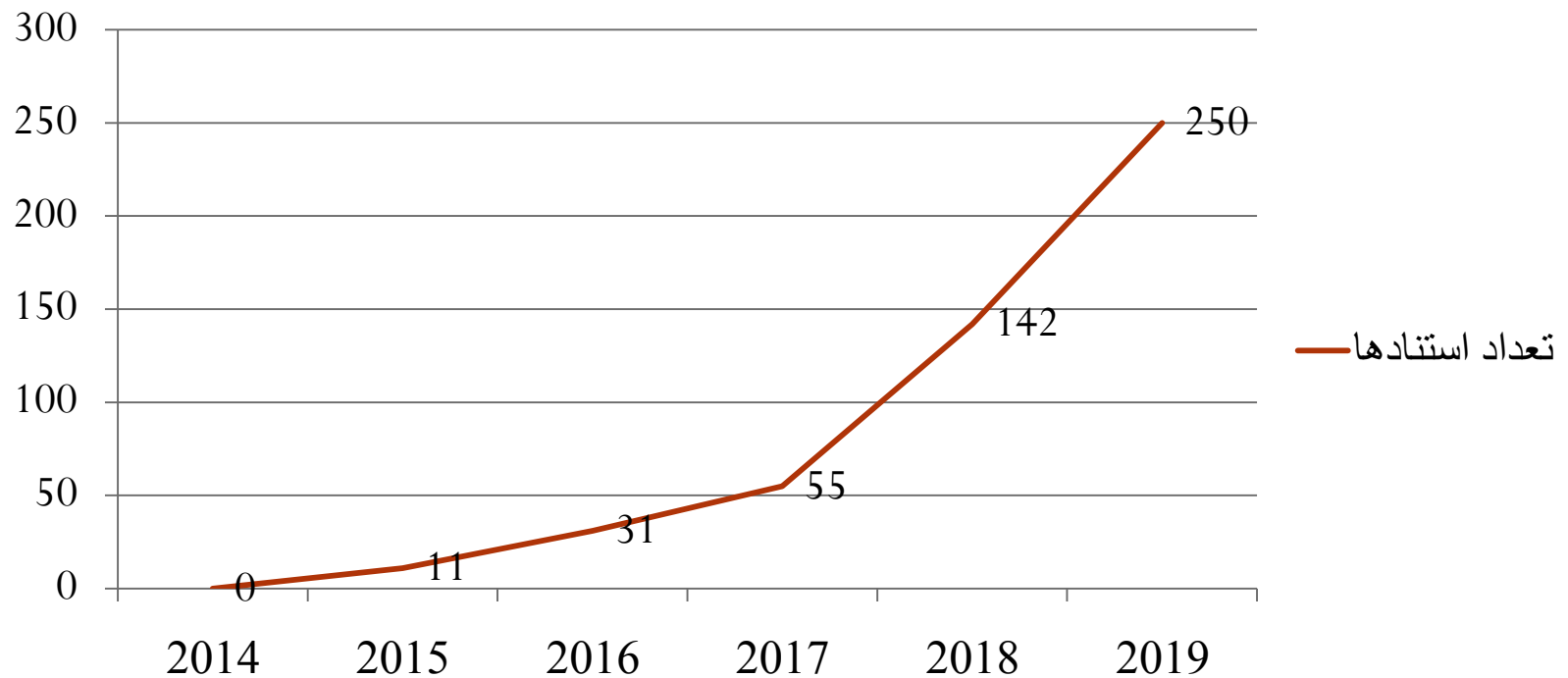
# مرکز تحقیقات عوامل اجتماعی مؤثر بر سلامت

## Social Determinants of Health Research Center

۲	استاد	تعداد اعضا	
	دانشیار		
۶			
۶	استادیار		
۱	مربی		
۱۵	جمع		
استنادات	مقالات	سال	تعداد مقالات ایندکس شده و استنادها در پایگاه اسکوپوس
۰	۵	۲۰۱۴	
۱۱	۵	۲۰۱۵	
۳۱	۲۵	۲۰۱۶	
۵۵	۳۷	۲۰۱۷	
۱۴۲	۴۴	۲۰۱۸	
۲۵۰	۱۶	۲۰۱۹	
۴۹۸	۱۳۲	جمع	
	۱۱		شاخص H-Index
	۳.۷۷		نسبت استناد به مقاله در همه سالها

# مرکز تحقیقات عوامل اجتماعی مؤثر بر سلامت Social Determinants of Health Research Center

نمودار رشد تعداد استنادها به مقالات مرکز



# مرکز تحقیقات گوارش و کبد

## Liver and Digestive Research Center

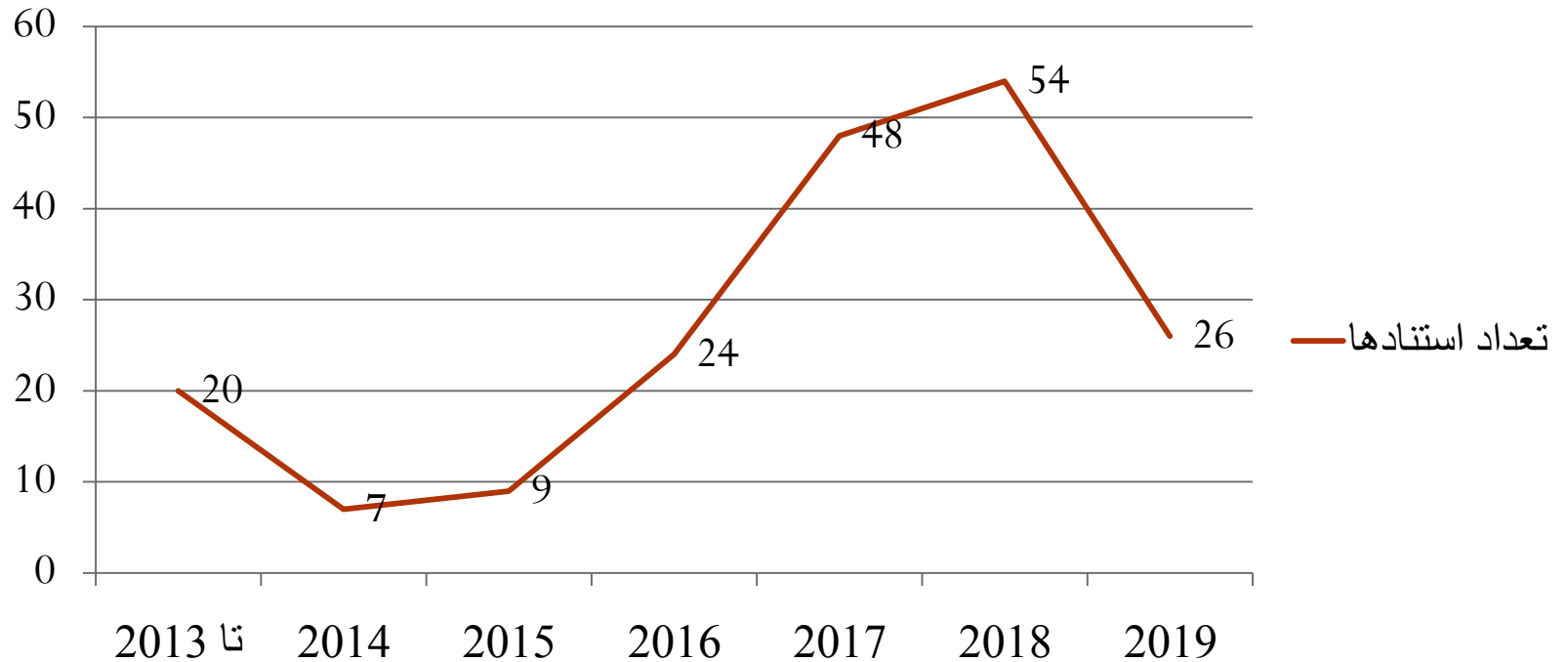
تعداد اعضا		
استاد	۰	
دانشیار	۰	
استادیار	۱۲	
مربی	۰	
<b>جمع</b>	<b>۱۲</b>	
سال	مقالات	استنادات
تا ۲۰۱۳	۵	۲۰
۲۰۱۴	۳	۷
۲۰۱۵	۳	۹
۲۰۱۶	۱۰	۲۴
۲۰۱۷	۱۸	۴۸
۲۰۱۸	۱۵	۵۴
۲۰۱۹	۴	۲۶
<b>جمع</b>	<b>۵۸</b>	<b>۱۸۸</b>
شاخص H-Index		
۸		
نسبت استناد به مقاله در همه سالها		
۳.۲۵		



# مرکز تحقیقات گوارش و کبد

## Liver and Digestive Research Center

### نمودار رشد تعداد استنادها به مقالات مرکز



# مرکز تحقیقات زئونوز

## Zoonoses Research Center

تعداد اعضا	
استاد	۰
دانشیار	۳
استادیار	۷
مربی	۰
<b>جمع</b>	<b>۱۰</b>
تعداد مقالات ایندکس شده و استنادها در پایگاه اسکوپوس	
سال	مقالات
۲۰۱۷	۴
۲۰۱۸	۳
۲۰۱۹	۴
<b>جمع</b>	<b>۱۱</b>
شاخص H-Index	
نسبت استناد به مقاله در همه سالها	
۰.۲۷	

# مرکز تحقیقات بیماریهای ریه و آلرژی

## Lung Diseases and Allergy Research Center

۰	استاد		تعداد اعضا
۱	دانشیار		
۱۱	استادیار		
۰	مربی		
۱۲	جمع		
استنادات	مقالات	سال	تعداد مقالات ایندکس شده و استنادها در پایگاه اسکوپوس
۰	۲	۲۰۱۸	
۱	۲	۲۰۱۹	
۱	۴	جمع	
	۱		شاخص H-Index
	۰.۴		نسبت استناد به مقاله در همه سالها

# مرکز تحقیقات سرطان و ایمنولوژی

## Cancer and Immunology Research Center

۰	استاد		تعداد اعضا
۱	دانشیار		
۱۰	استادیار		
۱	مربی		
۱۲	جمع		
استنادات	مقالات	سال	تعداد مقالات ایندکس شده و استنادها در پایگاه اسکوپوس
	۱	۲۰۱۷	
۲	۵	۲۰۱۸	
۶	۷	۲۰۱۹	
۸	۱۳	جمع	
	۱		شاخص H-Index
	۰.۶۶		نسبت استناد به مقاله در همه سالها

# مرکز تحقیقات علوم اعصاب

## Neurosciences Research Center

۰	استاد		تعداد اعضا
۴	دانشیار		
۷	استادیار		
۱	مربی		
۱۲	جمع		
استنادات	مقالات	سال	تعداد مقالات ایندکس شده و استنادها در پایگاه اسکوپوس
	۱	۲۰۱۷	
۱	۳	۲۰۱۸	
۲	۷	۲۰۱۹	
۳	۱۱	جمع	
	۱		شاخص H-Index
	۰.۲۷		نسبت استناد به مقاله در همه سالها

# مرکز تحقیقات مراقبت بالینی

## Clinical Care Research Center

۰	استاد		تعداد اعضا
۲	دانشیار		
۵	استادیار		
۱	مربی		
۸	جمع		
استنادات	مقالات	سال	تعداد مقالات ایندکس شده و استنادها در پایگاه اسکوپوس
	۸	۲۰۱۷	
۹	۱۸	۲۰۱۸	
۱۴	۷	۲۰۱۹	
۲۳	۳۳	جمع	
	۳		شاخص H-Index
	۰.۷		نسبت استناد به مقاله در همه سالها